




TURŞU GARNİTÜR ÜRÜN EĞİTİM KARTI



Miktarı belirlenen salatalık turşusu ilk önce ortadan ikiye ayrılır. (Kesici ekipmanlarla çalışırken lütfen dikkatli olalım.)



Ortadan kesilen salatalık turşusu daha sonra tekrar paralel şekilde doğranmaya başlanır.



Turşuların fazla suyunun süzülmesi için plastik seperatör küvet içine yerleştirilir.



Doğranan turşular ihtiyaca göre küvet içine dizilir.